



Warnung

Die Verwendung eines Rufgerätes entbindet nicht von der Aufsichtspflicht über die damit unterstützten Personen. Als funkbasiertes System ist es nicht zur Meldung von vorhersehbaren, lebensbedrohlichen Zuständen zugelassen.

Produktvarianten

Ausführung	Bestellnummer ¹	Frequenz ¹
AAL Profiline Funk Kontaktmatte groß/eckig	HC-311	869,23 MHz
AAL Profiline Funk Kontaktmatte groß/halbrund	HC-312	869,23 MHz
Bedienungsanleitung	HC-311/312-BA	

¹Artikelnummer und Frequenz sind auf dem Typenschild hinterlegt.

Tipp: Überprüfen Sie nach dem Auspacken die Lieferung auf Vollständigkeit und auf Beschädigungen.

Hinweis:

In dieser Beschreibung wird die **AAL Profiline Funk Kontaktmatte** abgekürzt als **Kontaktmatte** bezeichnet.

Verwendung und Funktion

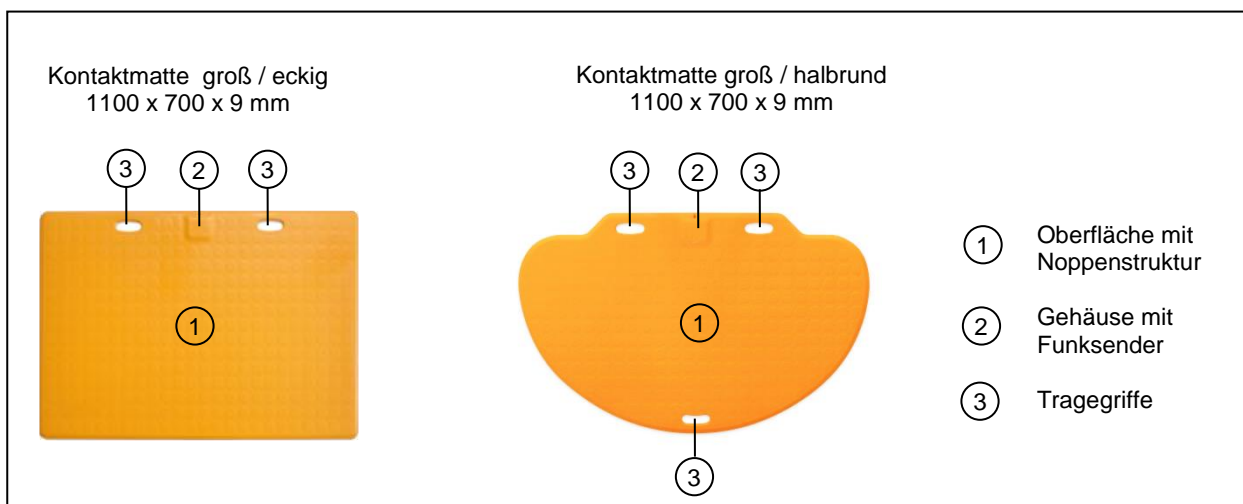
Kontaktmatten werden als trittempfindlicher Sensor an Stellen platziert, deren Überschreiten für zu betreuende Personen eine Gefahr bedeuten kann. Solche Stellen können z.B. die Aufstehfläche am Bett (Bild 2), der Eingang zum WC oder eine Wohnungs- / Terrassentüre sein.

Betritt eine Person eine Kontaktmatte, wird dies als Meldung über Funk an einen Funkempfänger übertragen.

Einsatz

Die Kontaktmatte ist rollator- und rollstuhlgeeignet. Zudem ist die Kontaktmatte wasserfest. Sie kann mit einem Teppich verdeckt werden, sofern dieser nicht durch zu hohes Eigengewicht einen Ruf auslöst.

Bild 1: Kontaktmatten Ausführungen



Inbetriebnahme

Die Kontaktmatte wird betriebsbereit mit eingelegter aber inaktiver Batterie ausgeliefert. Zur Erstinbetriebnahme muss, wie im Verpackungs-Beiblatt beschrieben, die Schutz-Lasche an der Batterie entfernt werden. Des Weiteren muss die Kontaktmatte an einen zugehörigen AAL Profiline Empfänger eingelernt und ein Reichweitentest durchgeführt werden.

Einlernen / Löschen der Kontaktmatte an einem Funkempfänger

Das zur Erstinbetriebnahme erforderliche „Einlernen“ des Funksenders und bei einer Portierung eventuell erforderliche „Löschen“ am Funkempfänger entnehmen Sie bitte der jeweiligen Empfänger-Bedienungsanleitung.

Rufmeldung abstellen

Die Kontaktmatte sendet bei Auslösung eine einmalige Rufmeldung an den zugehörigen Empfänger. Eine evtl. erforderliche Abstellung des Rufes ist am Empfänger vorzunehmen. Ein Rückstellen des Funkrufes an der Kontaktmatte ist nicht möglich.

Sichere Reichweite der Funkverbindung prüfen

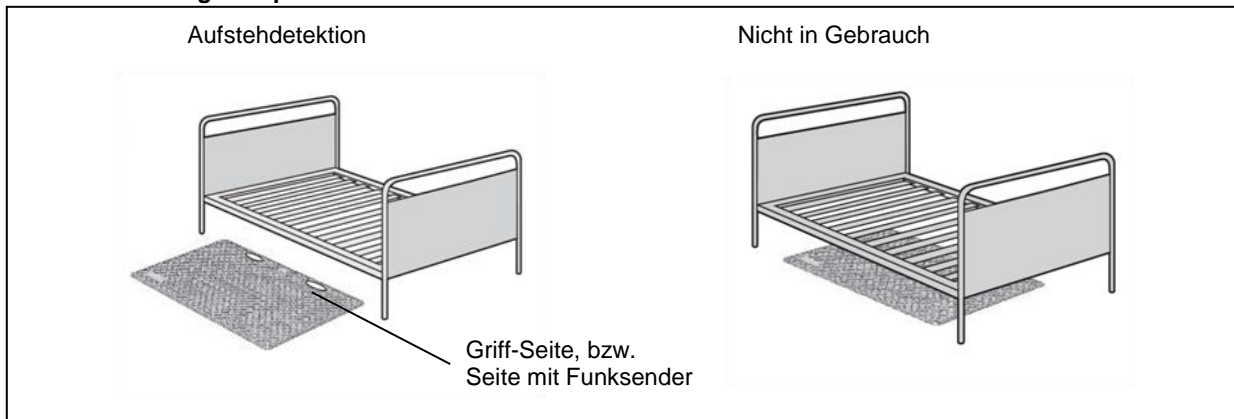
Die Funkreichweite der Kontaktmatte entspricht den Anforderungen der technischen Prüfstelle der Krankenkassen. Innerhalb von Gebäuden kann mit ca. 30 m Reichweite gerechnet werden. Die Reichweite hängt wesentlich von den örtlichen und baulichen Gegebenheiten ab.

Vor erstmaliger Verwendung ist die störungsfreie Funkverbindung zu prüfen. Gehen Sie dazu folgendermaßen vor:

1. Schalten Sie alle in der näheren Umgebung befindlichen elektronischen Unterhaltungs- und Kommunikationsgeräte wie Fernseher, Spielekonsolen und Computer **ein**.
2. Prüfen Sie die Funkmeldung zum Rufempfänger in ca. 5-10 m Zusatzabstand gegenüber dem vorgesehenen Gebrauchsabstand. Achten Sie darauf, dass die Meldung mit einer einzigen Rufauslösung ausgelöst wird!

Wichtig: Wenn in der Rufumgebung die Platzierung elektronischer Geräte verändert wird oder neue in Betrieb genommen werden, ist die Prüfung der Funkreichweite erneut durchzuführen.

Bild 2: Platzierungsbeispiel



Regelmässige Massnahmen

Vorgeschlagen wird eine wöchentliche Besichtigung mit Prüfruf-Auslösung und Beobachtung aller Melde-Elemente der Anlage. Prüfen Sie dabei auch, ob eine „Batterie schwach“-Meldung erfolgt. Empfohlen wird zudem eine monatliche Kontrolle der Funkreichweite.

Reinigung

Empfohlen wird ein weicher, leicht feuchter Lappen mit etwas Spülmittel ggfs. mit Zusatz von Desinfektionsmittel gem. DIN / EN 13727. Auf keinen Fall scheuernde / ätzende Reinigungsmittel verwenden.

Technische Daten

Ausführung:	Gummimatte mit internen, flächig wirkenden Drucksensor-Elementen
Meldung:	Meldungs-Weiterleitung durch Funkübertragung
Auslösegewicht:	Ca. 10 kg
Sender:	Frequenz 869,23 MHz (sichere Sozialalarmfrequenz)
Stromversorgung:	Knopfzelle 3 V; Ausführung CR 2032 Betriebsdauer bei einmaligem, täglichen Gebrauch ca. 3 Jahre
Material:	Polyurethan (PU)
Farbe:	Caregelb
Oberfläche (Oberseite):	Rutschfeste Oberfläche mit Noppenstruktur, abgeschrägte, rollstuhlgeeignete Kanten
Schutzart:	IP 54
Abmessungen:	Trittmatte: 1100 x 700 x 9 mm (BxTxH*) *Höhe am Sendemodul: 15 mm
Gewicht:	Trittmatte groß/eckig: ca. 7.500 g Trittmatte groß/halbrund: ca. 6.500 g

Batteriewechsel



Wichtig

Nach einem Batteriewechsel ist immer die Rufauslösung und Funkreichweite wie bei einer Erstinbetriebnahme zu prüfen. Altbatterien sind sachgerecht zu entsorgen.

„Batterie schwach“-Meldung

Bei jeder Rufauslösung wird auch der Batteriezustand übertragen (siehe „Verwendung und Funktion“). Erfolgt eine „Batterie schwach“-Meldung, ist innerhalb der nächsten Wochen die Batterie in der Kontaktmatte zu wechseln.

Durchführung

1. Rückseitige Batterieabdeckung vom Funkmodul der Kontaktmatte durch Lösen der 6 Kreuzschlitzschrauben öffnen (Abb. 1).
2. Batterieabdeckung abnehmen.
3. Unter der Abdeckung befindet sich das Funkmodul mit der Batterie (Abb. 2).

Abb. 2: Funkmodul mit Batterie, Typ CR2032




Abb. 1: Batterieabdeckung mit 6 St. Kreuzschlitzschrauben



4. Verbrauchte Batterie mit einem **nichtmetallischen** Gegenstand aus dem Batterie-Haltering herauschieben und neue Batterie, Typ CR2032 einsetzen (+ Pol ist glatte Oberseite).
5. Darauf achten, dass das Funkmodul bündig abschließt und die Anschlussleitungen vom Deckel nicht gequetscht werden können.
6. Batterieabdeckung wieder aufsetzen und die 6 St. Kreuzschlitzschrauben anschrauben. Dabei die Schrauben nur leicht anziehen, um die Gewinde der Kontaktmatte nicht zu beschädigen.
7. Wichtig: Einen Funktionstest und eine Funkabstandsprüfung wie bei der Erstinbetriebnahme durchführen.

Gewährleistung

Der Hersteller haftet nicht für Schäden, die durch unsachgemäßen oder bestimmungsfremden Gebrauch entstehen. Innerhalb der gesetzlichen Garantiezeit beseitigen wir unentgeltlich Mängel des Gerätes, die auf Material- oder Herstellungsfehler beruhen, durch Reparatur oder Umtausch.

Die Garantie erlischt bei Fremdeingriff oder unsachgemäßer Behandlung. Sie gilt nicht für Verschleiss beweglicher oder Wechsel-Teile.

Serviceadresse

Sollten trotz sachgerechter Handhabung Störungen auftreten, oder wurde das Gerät beschädigt, wenden Sie sich bitte an Ihren Händler oder an die folgende Adresse:

AAL-Homecare Deutschland - Wahner -Str. 45 - 53859 Niederkassel - Homepage: www.aal-homecare.com

Entsorgungshinweise

Altgeräte und Batterien dürfen nicht über den Hausmüll entsorgt werden. Entsorgen Sie Altgeräte, Altbatterien und Verpackungsmaterial gemäß den geltenden Gesetzen und Entsorgungsvorschriften.



Konformität und gesetzliche Regelungen

Hiermit erklärt AAL Homecare, dass sich das Produkt soweit zutreffend in Übereinstimmung mit den grundlegenden Anforderungen und den anderen relevanten Vorschriften der EMV RL 2014/30/EU, der RED RL 2014/53/EU, und der RoHS RL 2011/65/EU befinden. Die vollständigen Konformitätserklärungen finden Sie im Internet unter www.aal-homecare.com.



REACH Verordnung Im Sinne der Verordnung sind wir nachgeschalteter Anwender. Das Produkt ist nicht kennzeichnungspflichtig. Weitere Informationen sind auf der Homepage einsehbar.