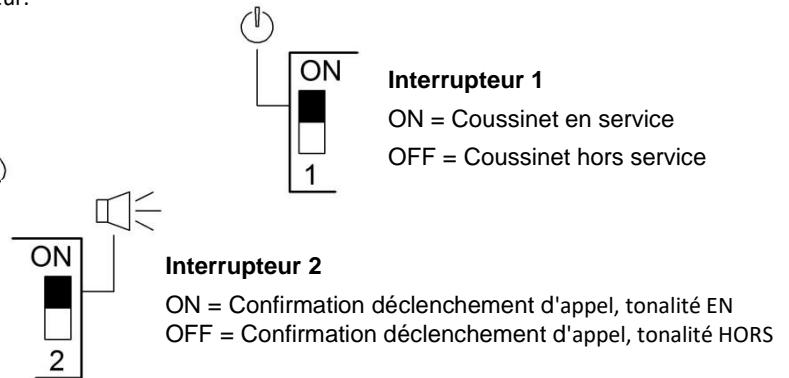
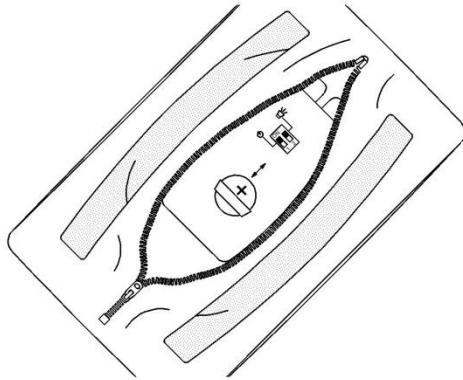


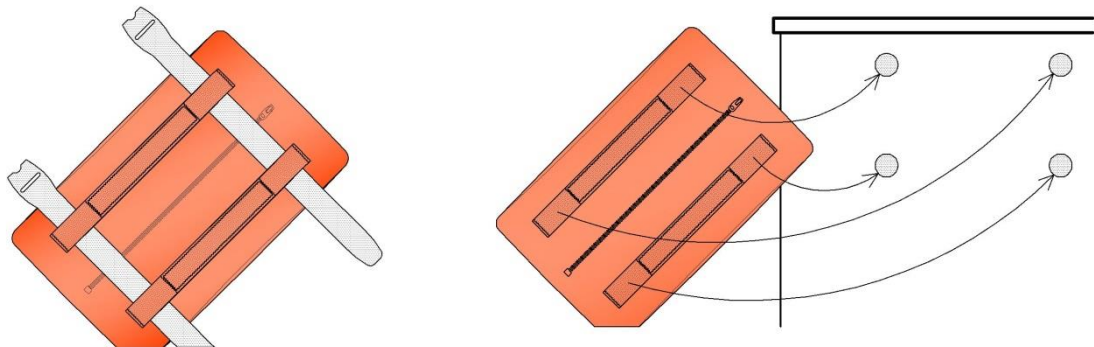
### 1. Coussinet détecteur – Mise en service

Ouvrez la fermeture Éclair pour accéder à l'interrupteur.



### 2. Coussinet détecteur - Positionnement ou fixation

Fixation avec ruban velcro par ex. sur la barrière de lit ou avec des points velcro autocollants sur des surfaces lisses..



### 3. Coussinet détecteur - Programmation du récepteur

Um das Notrufkissen einzulernen muss ein Ruf ausgelöst werden.



Der Empfänger muss sich im Einlernmodus befinden.  
Die genaue Beschreibung entnehmen Sie bitte der jeweiligen Empfänger-Bedienungsanleitung



Ce mode d'emploi fournit brièvement des instructions sur la connexion et l'utilisation du coussinet détecteur. Il ne remplace pas la lecture du mode d'emploi complet.