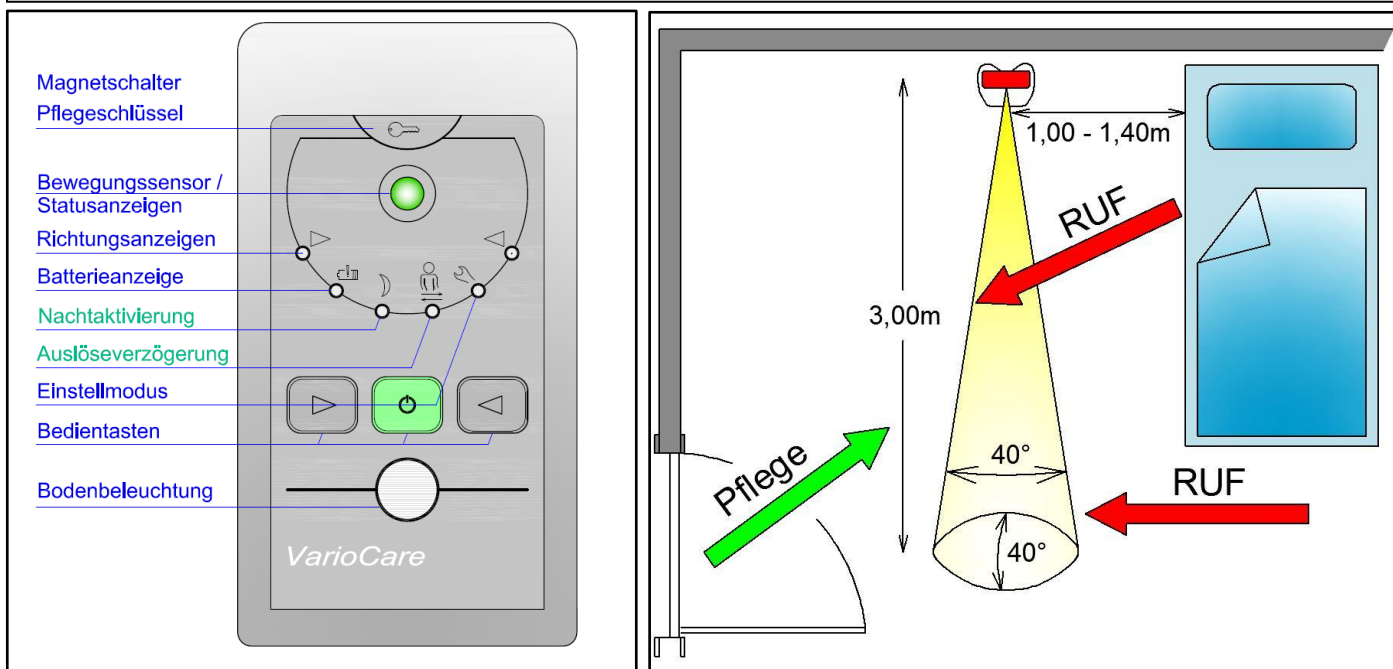
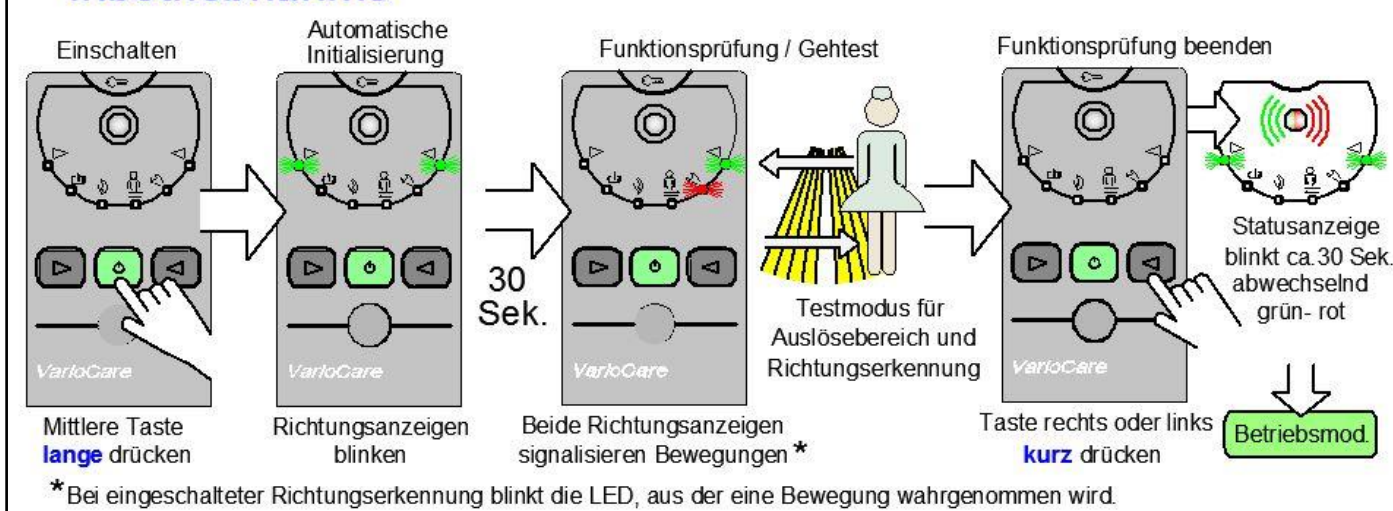


Standardfunktionen des AAL Profiline VarioCare



Ein-/ Ausschalten jeweils lange drücken Pflegemodus aktivieren oder kurz drücken siehe Seite 2	Pflegemodus Status blinkt grün	Voralarm Ruf 6x Piep	Voralarm Pflege Betrieb	Richtungserkennung Rufauslösung von
---	--	--------------------------------	-----------------------------------	---

Inbetriebnahme



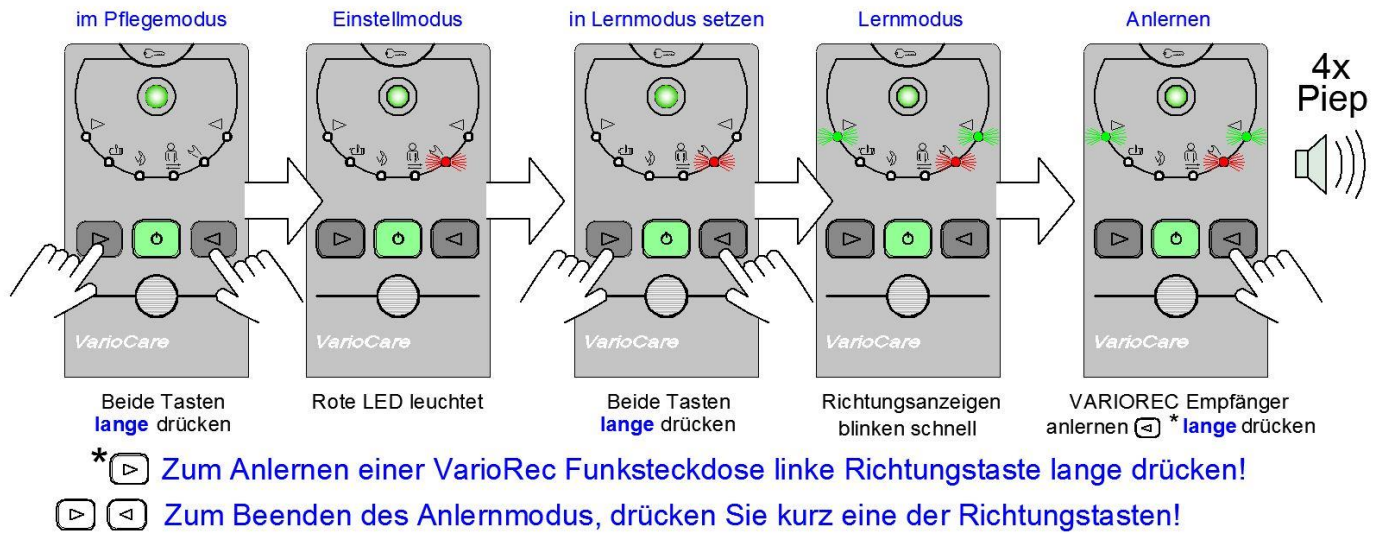
Betriebsmod.

Betriebsmodus VarioCare: Die **Richtungsanzeigen** blinken **langsam**.

Bei Aktivierungen des Erfassungsbereiches zeigen die Richtungsanzeigen statisch an, von welcher Seite ein Alarm erfasst wird. Bei Betreten des Sensorbereiches wird ein Voralarm von 10 Sek. aktiviert und die **Statusanzeige** blinkt **rot**. Während dieser Zeit **kann** der Pflegemodus gesetzt werden. Nach Ablauf der Voralarmzeit wird ansonsten ein Alarmruf ausgelöst.

Einlernen an einen AAL Profiline Funkempfänger (nicht im Lieferumfang)

Zum Einlernen des VarioCare Bewegungsmelders muss zunächst der entsprechende **Funk-Empfänger in den Lernmodus** gebracht werden (siehe Anleitung Funkempfänger)!



Möglichkeiten zur Pflegemodus Aktivierung (Pflegezeit 10 Minuten voreingestellt)

- über Taster am VarioCare oder
- über Pflegeschlüssel am VarioCare
- automatisch über Richtungserkennung
- über VarioCare Remote Funkfernbedienung (Zubehör)
- über Pfeletaster Fußbetrieb (Zubehör)

Pflegeschlüssel (im Lieferumfang)



Über den Magnetschlüssel besteht die Möglichkeit, den **VarioCare** in den Pflegemodus zu setzen. Dazu wird der Magnetschlüssel kurz oben am VarioCare vor die Fläche mit dem Schlüsselssymbol gehalten. Die Statusanzeige **blinkt** daraufhin **grün** und zeigt die Aktivierung des Pflegemodus an.



Achtung!

Verbleibt der Pflegeschlüssel auf der Aktivierungsfläche (Schlüsselssymbol) des **VarioCare**, bleibt die Pflegezeit **so lange aktiv, bis** der Schlüssel wieder entfernt wird!

Batteriemanagement

Auf der Unterseite des **VarioCare** befindet sich die Ladebuchse zum Aufladen des internen Lithium-Ionen Akkumulators. Um diesen zu laden sind **nur** vom Hersteller bereitgestellte und zugehörige Netzteile zu nutzen. Das Ladekabel ist **nicht im zusammengerollten** Zustand bei der Ladung zu verwenden (Überhitzungsgefahr). Das Ladekabel darf nicht verlängert werden.



Achtung!

Den **VarioCare** nicht längere Zeit direkter Sonneneinstrahlung aussetzen!
Die Umgebungstemperatur darf **-15 °C** nicht **unter-** und **+60 °C** nicht **überschreiten**.
Bei Missachtung kann der interne Akkumulator irreparabel geschädigt werden!

Sensorbedingt können extrem langsame Bewegungen (<4m/s) nicht immer richtig erkannt und ausgewertet werden.